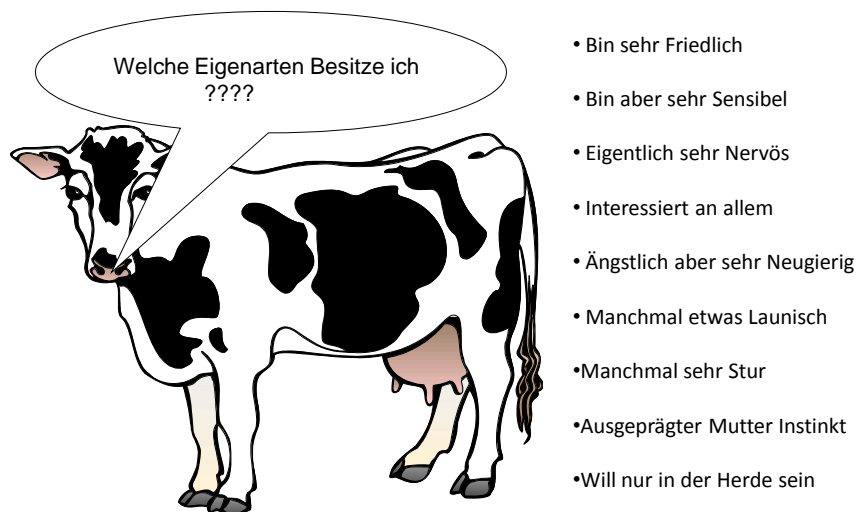


Unfallverhütung beim Handling mit dem Rind



Unfallverhütung beim Handling mit dem Rind



Unfallverhütung beim Handling mit dem Rind

Die unterschiede des Mensch zum Rind

- | | |
|---|---------------------------------|
| • Sehr Friedlich | • Sehr Friedlich |
| • Manchmal Sensibel | • Sehr Sensibel |
| • Nervös und Hektisch | • Sehr Nervös |
| • Manchmal Interessiert an allem | • Interessiert an allem |
| • Manchmal ängstlich und zurück Haltend | • Ängstlich aber sehr Neugierig |
| • Etwas Launisch | • Etwas Launisch |
| • Manchmal Stur | • Manchmal sehr Stur |
| • Rechthaberisch | • Ausgeprägter Mutter Instinkt |
| • Will viel unter gleichgesinnten sein zwischen durch jedoch auch zurück Gezogen sein | • Will nur in der Herde sein |

Unfallverhütung beim Handling mit dem Rind

Die Sicht der Kuhrasse

Der Mensch

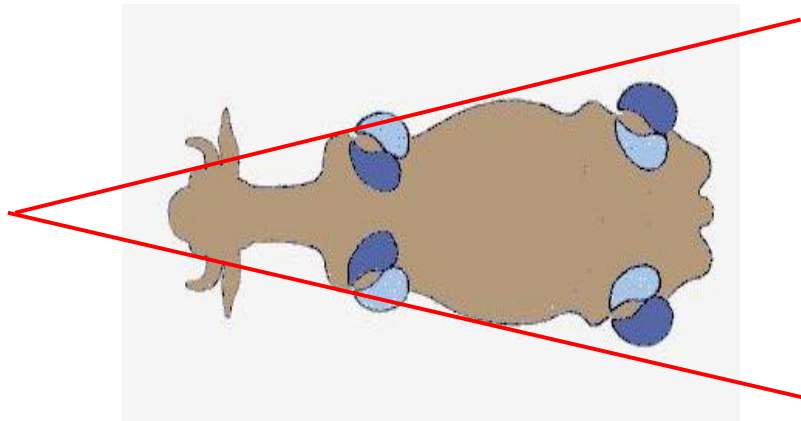


Das Rindvieh



Unfallverhütung beim Handling mit dem Rind

Der Blickwinkel der Kuhrasse



Unfallverhütung beim Handling mit dem Rind

Der Geruchssinn der Kuhrasse

Unser Rindvieh hat ein sehr guten Geruchssinn



Unfallverhütung beim Handling mit dem Rind

Das Gehör der Kuhrasse

Unser Rindvieh hat ein sehr gutes Gehör



Unfallverhütung beim Handling mit dem Rind

Eigenschaften die beim Handling Behinderlich sind

- Angst ist eine schlechte Voraussetzung für die Arbeit mit dem Rind.
- Hektik und Nervosität über Trägt sich.
- Lärm laute stimme sind bei der Arbeit mit dem Rind zu vermeiden.
- Keine Liebe zum Tier.
- Schnelle Bewegungen, hin und her rennen.
- Schlechtes Organisieren, unüberlegtes Handeln.

Unfallverhütung beim Handling mit dem Rind

Eigenschaften die beim Handling Behinderlich sind

- Zeitnot.
- Umgebung's Lärm.
- Unbekanntes Verhalten.
- Konzentration mangel.
- Falsche Kontakt Aufnahme.
- Tiere in Angst und Panik Versetzen.

Unfallverhütung beim Handling mit dem Rind

Eigenschaften die Behilflich sind beim Handling

- Ruhe Bewahren (Ruhe, Ruhe).
- Tiefe leise stimme.
- Langsame Bewegungen.
- Höchste Konzentration.
- Öfteren kontakt Aufnehmen, schon beim Jungtier.
- Viel Zeit nehmen und dem Tier Liebe zeigen.

Unfallverhütung beim Handling mit dem Rind

Die neuzeitliche Rinder Haltung

Mit dem stetigen Wandel der Zeit hat die Haltungsform auch eine starke Veränderung mit gemacht.


Das Handling mit den Tieren hat sich massiv vermindert, auch der persönliche Kontakt mit dem Tier hat sich stark Reduziert.

Da das Rind ein Herdentier ist, lässt es sich in der Herde gut zu halten und mit der ganzen Herde auch gut führen.

Kommt es jedoch zu Behandlung einzelner Tiere (Absondern von Einzel Tieren) sind die Schwierigkeiten schon vor Programmirt.

Unfallverhütung beim Handling mit dem Rind

Fragen die ich, mit mir Vereinbaren muss



Habe ich die Eigenschaften dazu??

Habe ich Angst davor ??

Habe ich Zeit dazu ??

Habe ich mir alles gut überlegt und geplant ??

Unfallverhütung beim Handling mit dem Rind

Fragen die ich, mit mir Vereinbaren muss



Was will ich Erreichen ??

Wie gehe ich vor ??

Was ist zu Beachten ??

Was brauchen Wir ??

Unfallverhütung beim Handling mit dem Rind

Wann ist die erste Kontakt Aufnahme mit dem Tier?

•Nach der Geburt zur Markierung!!

Mit dem Kennzeichnen des Tieres, mit der Ohrmarke wird der erste Kontakt zum Tier gemacht.

Das Jungtier empfindet dies sicher als unangenehm und wird sich sicher als schlechte Bekanntschaft erinnern.

•Die zweite Kontakt Aufnahme

Wird der zweite kontakt als eine Notwendige Behandlung Erfolgen hinterlässt dies dem Tier wieder eine Unangenehme Bekanntschaft.

•Weitere Kontakt Aufnahmen

Jede Kontakt Aufnahme sollte zur Liebkosung werden, zum Beispiel mit einer Handvoll Futter oder Streicheleinheit.

Unfallverhütung beim Handling mit dem Rind

Was ist zu Beachten bei der Kontakt Aufnahme?

•Die momentane Verfassung von Mensch & Tier?

Nicht jeder Tag führt zum Erfolg!

Der Zeit druck führt zum Misserfolg.

Die alters Grenze des Tieres ist vom Erfolg abhängig, und sollte so früh wie möglich sein.

•Wie stelle ich die Verbindung zum Tier her.

Durch Nervöses Rufen, Schreien, werden die Tiere Scheu und Bevorzugen die Flucht.

Der direkte Weg von vorne ist sehr Gefährlich, gehe steht's von der Seite oder von Hinten zum Tier.

Arbeite mit dem Tier nur wenn man die innere Ruhe hat.

•Wie stelle ich die Verbindung zur Herde her.

Setze dich mit genügendem frei Raum in die Mitte der Herde und Verweile dich ohne mit den Rindern zu Beschäftigen. Nach ca. 15 Minuten wird sämtliches Interesse vorbei sein und du bist von der Herde Akzeptiert.

(Achtung es darf kein Stier dabei sein)

Unfallverhütung beim Handling mit dem Rind

Vielen Dank für
Ihre
Aufmerksamkeit

